
























RELACIÓN DE ÚTILES PRIMER GRADO DE PRIMARIA

-  2 cuadernos cuadriculados tamaño A4 (no espiral) de 100 hojas para **Matemática**, de color **anaranjado** o forrado de color **anaranjado**
-  2 cuadernos triple renglón (**con renglón sombreado**) tamaño A4 (no espiral) de 100 hojas para **Comunicación**, de color **celeste** o forrado de color **celeste**
-  1 cuaderno triple renglón (**con renglón sombreado**) tamaño A4 (no espiral) de 100 hojas para **Control**, de color **amarillo** o forrado de color **amarillo**
-  6 fólderes tamaño oficio con tapa dura que contenga fastener gusanito:
 - **Evaluaciones** (de color **amarillo**)
 - **Religión** (de color **morado**)
 - **Francés** (de color **rojo**)
 - **Inglés** (de color **verde**)
 - **Science** (de color **marrón**)
 - **Personal Social** (de color **azul**)
-  1 fólder con ligas (portatodo) tamaño oficio, para trabajos.
-  2 blocs triple renglón tamaño A-4 con perforación, sin forrar, para Comunicación, Francés e Inglés.
-  2 blocs de cartulinas blancas (sin espiral y sin marco al interior), sin forrar.
-  1 bloc de hojas de colores
-  2 blocs de cartulinas de colores
-  1 millar de hojas bond A-4 de **75 g** sin perforar
-  10 hojas A3
-  Papelógrafos doblados en cuatro (1 rayado y 1 cuadriculado)
-  10 micas tamaño A4 (sin nombre)
-  1 pliego de microporoso de cualquier color (rojo, amarillo, azulino, verde, anaranjado o fucsia)



OTROS:

-  1 caja de plastilina de 12 unidades
-  1 estuche de 12 plumones delgados
-  1 bolsa de bajalenguas de colores
-  1 frasco grande de pegamento universal cristalino con aplicador (no chisguete, no silicona líquida)
-  1 pegamento grande en barra
-  2 barras delgadas de silicona
-  1 pincel grueso
-  1 témpera Neón de 250 ml (de cualquier color)
-  3 planchas de stickers motivadores y de figuras pequeñas (caritas felices, estrellitas, etc.)
-  2 planchas de stickers motivadores en inglés
-  1 portarretrato de trupán de 10 x 15
-  1 plancha de stickers para trupán con diseño de flores
-  1 envase de pintura mate acrílico color rojo (para trupán)
-  1 envase de barniz mate acrílico pequeño (para trupán)
-  1 cinta masking tape gruesa color natural
-  5 bolsas de polipropileno (50cm x 35cm)
-  1 taper para un kilo que contenga: 1 metro de cola de rata amarilla.
-  1 cartuchera grande de tela (no metálica) que contenga: 1 borrador blanco, 1 regla transparente de 20 cm (no flexible), 1 tajador con depósito para la viruta, 1 caja de 12 colores grandes, 1 tijera punta roma, 1 lápiz 2B, 1 lápiz bicolor y 1 plumón grueso de cualquier color.
-  **1 bolsa de aseo de tela que contenga:** 1 toalla de manos con ojal, 1 peine y 1 colonia en pomo de plástico.
-  **1 bolsa de tela para muda que contenga:** polo, pantalón, ropa interior y medias.



RELACIÓN DE TEXTOS

PRIMER GRADO DE PRIMARIA

- 1. Comunicación** : **Comunicación 1. Proyecto Crecemos Juntos. Editorial Santillana**
Contiene:
 - Libro de lecturas
 - Libro de actividades volumen 1, 2 y 3
 - Anillado de letras

- 2. Matemática** : **Mimate 1. Instituto Apoyo**
Contiene:
 - Cuaderno de trabajo (color amarillo)
 - Kit de materiales

- 3. Valores** : **Descubrir Valores 1. Editorial ETM**
Contiene:
 - Libro de trabajo
 - Fascículo de familia

- 4. Plan lector** : **Carpeta Bambú Lector VeoLeo # 1. Editorial Casals**
Contiene libros de lectura y sus correspondientes fichas de trabajo:
 - El pastor mentiroso
 - El delfín
 - El beso de la princesa

- 5. Inglés** : **Brainwave 1 – Student book - Editorial MACMILLAN**

RECOMENDACIONES

1. Todas las prendas de vestir marcadas con el nombre y apellidos del estudiante.
2. Las profesoras de Primaria esperarán de 9:00 a.m. a 11:00 a.m. a los niños y padres de familia que deseen conocer sus salones los días 20, 21 y 22 de febrero. En estas fechas podrán hacer entrega de sus útiles escolares (caja con nombres, apellidos y grado).
3. Todos los libros de texto con forro transparente y con nombre, apellido, grado y sección. Igualmente se sugiere marcar cada uno de los útiles escolares.
4. Recomendamos que, para el normal desenvolvimiento de las clases, los estudiantes tengan disponible sus útiles escolares desde el primer día de clase.